

「JSR-EDI」売上・在庫データ ご利用の手引き

< 第4版 > 2008/1/21

目次

	ページ
1.EDIデータフォーマット	2
2.データ提供仕様の詳細	5
3.通信方法	7
4.運用規定	10
5.料金	11
6.お申し込みの流れ	12
7.お申し込み資料	13

1.EDIデータフォーマット

1.1.売上データ

各店ごとの売上集計情報
集計単位:店舗 / 売上日 / 商品

NO.	項目名	属性	バイト数	開始位置	終了位置	必須 ^{注1)}	セット位置	桁埋め
1	レコード区分	文字タイプ	1	1	1			
2	メーカー区分	文字タイプ	2	2	3			
3	シーケンシャルNo	文字タイプ	5	4	8		右づめ	ゼロ(0)
4	送信先企業コード	文字タイプ	13	9	21			
5	送信先企業略名	文字タイプ	20	22	41		左づめ	スペース
6	販売店企業コード	文字タイプ	13	42	54			
7	販売店企業略名	文字タイプ	20	55	74		左づめ	スペース
8	売上日	文字タイプ	8	75	82			
9	店舗コード	文字タイプ	5	83	87		右づめ	ゼロ(0)
10	店舗名	文字タイプ	20	88	107		左づめ	スペース
11	店舗電話番号	文字タイプ	11	108	118		左づめ	スペース
12	JSRメーカー略称コード	文字タイプ	3	119	121			
13	JANコード	文字タイプ	13	122	134		右づめ	ゼロ(0)
14	メーカー品番	文字タイプ	10	135	144		左づめ	スペース
15	品名	文字タイプ	25	145	169		左づめ	スペース
16	メーカー カラコード	文字タイプ	10	170	179		左づめ	スペース
17	メーカー サイズコード	文字タイプ	10	180	189		左づめ	スペース
18	売上数量	文字タイプ	5	190	194		右づめ	ゼロ(0)
19	売上金額	文字タイプ	9	195	203		右づめ	ゼロ(0)

データ長^{注2)} 203

NO.	データ内容
1	D:固定
2	43:固定
3	00001 ~ 99999 送信先企業ごとにEDIセンターにて採番する
4	グローバルロケーションNo. (JSR-EDIに登録の番号を使用)
5	送信先企業略名 カタカナ半角
6	グローバルロケーションNo. (JSR-EDIのシステム店舗コードを使用)
7	販売店略名 カタカナ半角
8	yyyymmdd
9	00000:固定 (業界統一のコードが確定し次第、対応致します。)
10	店舗名 カタカナ半角
11	代表電話番号
12	JSRメーカー略称コード(アルファベット3文字)
13	JAN・EAN・UPC コード(ラミネートされたもの)
14	メーカーが使用している品番
15	品番に対応する品名:カタカナ半角のみ
16	JANコードに対応する単品のカラコード・カラ名・カラ略号等
17	JANコードに対応する単品のサイズコード・サイズ名・サイズ略号等
18	売上日で計上された合計売上数 -9999 ~ 99999(マイナスあり)
19	0:固定(現在未使用。対応未定)

注1) 必須が 以外の項目は空白もしくはゼロの場合があります

注2) JCA手順の場合は、上記項目の右側に空白を加え1レコード265バイトで送信いたします

注3) 売上金額項目に関しては現在未使用です

1.2.在庫データ

各店ごとの最新在庫情報
作成単位:店舗 / 作成日 / 商品

NO.	項目名	属性	バイト数	開始位置	終了位置	必須 ^{注1)}	セット位置	桁埋め
1	レコード区分 B:固定	文字タイプ	1	1	1			
2	データ区分 30:固定	文字タイプ	2	2	3			
3	シーケンシャルNo	文字タイプ	5	4	8		右づめ	ゼロ(0)
4	送信先企業コード	文字タイプ	13	9	21			
5	送信先企業略名	文字タイプ	20	22	41		左づめ	スペース
6	販売店企業コード	文字タイプ	13	42	54			
7	販売店企業略名	文字タイプ	20	55	74		左づめ	スペース
8	作成日	文字タイプ	8	75	82			
9	店舗コード	文字タイプ	5	83	87		右づめ	ゼロ(0)
10	店舗名	文字タイプ	20	88	107		左づめ	スペース
11	店舗電話番号	文字タイプ	11	108	118		左づめ	スペース
12	JSRメーカー略称コード	文字タイプ	3	119	121			
13	JANコード	文字タイプ	13	122	134		右づめ	ゼロ(0)
14	メーカー品番	文字タイプ	10	135	144		左づめ	スペース
15	品名	文字タイプ	25	145	169		左づめ	スペース
16	メーカーカラーコード	文字タイプ	10	170	179		左づめ	スペース
17	メーカーサイズコード	文字タイプ	10	180	189		左づめ	スペース
18	在庫数量	文字タイプ	5	190	194		右づめ	ゼロ(0)
19	在庫金額	文字タイプ	9	195	203		右づめ	ゼロ(0)

データ長^{注2)}

203

NO.	補足説明
1	B:固定
2	30:固定
3	00001 ~ 99999 送信先企業ごとにEDIセンターにて採番する
4	グローバルケーションNo. (JSR-EDIにご登録時の番号を使用)
5	送信先企業略名 カタカナ半角
6	グローバルケーションNo. (JSR-EDIのシステム店舗コードを使用)
7	販売店略名 カタカナ半角
8	yyyymmdd (在庫数送信時点の日付)
9	00000:固定 (業界統一のコードが確定し次第、対応致します。)
10	店舗名 カタカナ半角
11	代表電話番号
12	JSRメーカー略称コード(アルファベット3文字)
13	JAN・EAN・UPC コード(ソールマークされたもの)
14	メーカーが使用している品番
15	品番に対応する品名:カタカナ半角のみ
16	JANコードに対応する単品のカラーコード・カラー名・カラー略号等
17	JANコードに対応する単品のサイズコード・サイズ名・サイズ略号等
18	在庫数量 -9999 ~ 99999(マイナスあり)
19	在庫金額 -99999999 ~ 999999999(マイナスあり)

注1) 必須が 以外の項目は空白もしくはゼロの場合があります

注2) JCA手順の場合は、上記項目の右側に空白を加え1レコード265バイトで送信いたします

1.3.ファイル名 / データ種別

データのファイル名は通信手順別に以下の規定となります

通信方法	対象	データ	セット値
InternetFTP,E-Mail	ファイル名	売上データ	JSRSKPUM0312011.txt ^{注)}
		在庫データ	JSRSKZUM0312011.txt ^{注)}
JCA手順	データ種別	売上データ	43
		在庫データ	30
全銀手順	全銀ファイル名	売上データ	4300000000
		在庫データ	3000000000
.comExchangeFTP	メッセージ識別コード	売上データ	SKPUM
		在庫データ	SKZUM

注) InternetFTP、E-Mailで送信する際のファイル名規約

桁数	1	2	3	4	5	6	7	8	9	0	1	2	3	4	5
ファイル名	J	S	R	S	K	P	U	M	0	3	1	2	0	1	1

.txt

桁数 説明

- 1～3 送信先企業のJSRメーカー略称
- 4～8 SKPUM:売上データ
SKZUM:在庫データ
- 9～14 yymmdd(処理日付)
- 15 回数(必ず1)

2.データ提供仕様の詳細

2.1.売上データについて

1. 売上種別

POSで登録された売上データのみを対象とします。

* 外商売上データは対象外とします。

2. くくり

日別、単品(JAN)毎のサマリーとします。

2.2.在庫データについて

1. ファイル種別

売上データとは、別ファイルとします。

* 対象は売上発生商品のみとし、棚卸等で在庫が変動したのみでは送信対象とはなりません。

2. くくり

日別の最終在庫とします。

2.3.データの送信先

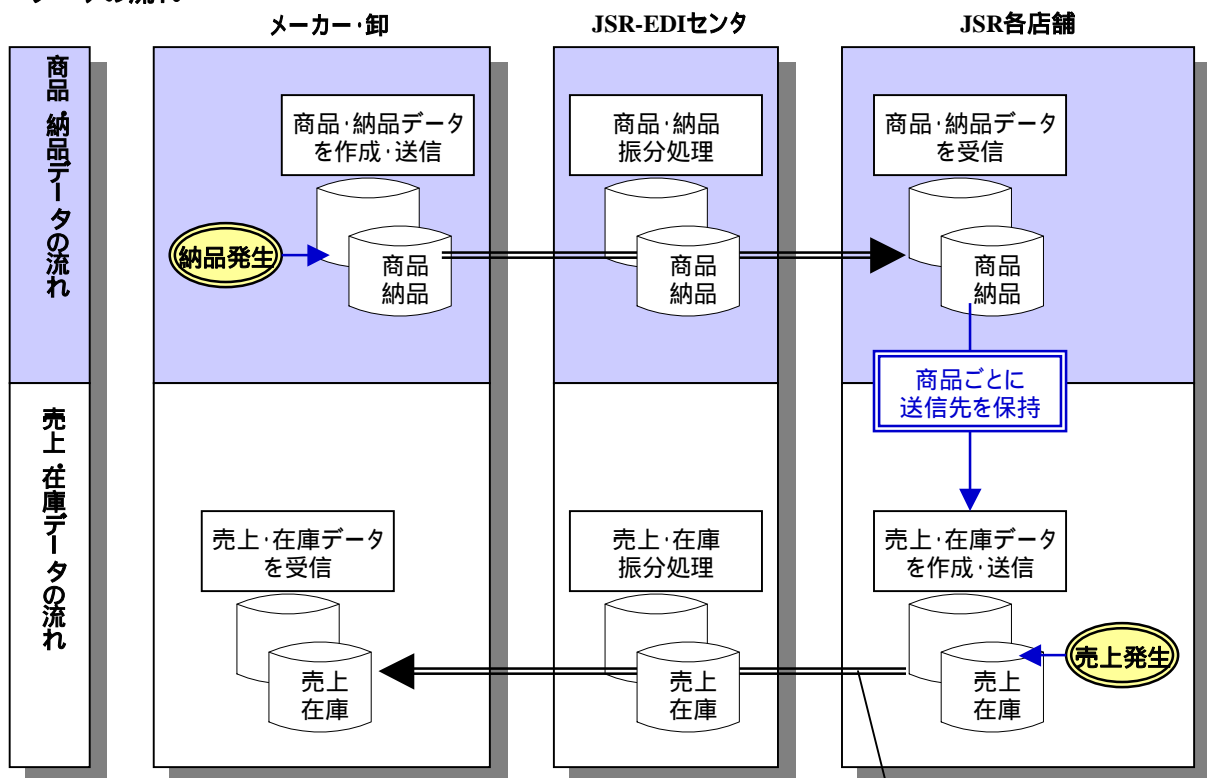
基本的に、SKU(JAN)毎の標準仕入先(第1帳合い先)に送信します。

但し、売上日-30日以内に他の仕入先(第2帳合い先等)からの仕入れがあった商品は両者に送信します。

* 第2帳合い先(スポット仕入先)には入荷実績SKU単位のみデータです。

標準仕入先は、単品(JAN)毎に初回納品時の納品データから仕入れ先が自動セットされますが、店舗システムでJSRメーカーコード毎、品番毎、単品(JAN)毎に変更する事ができます。

データの流れ

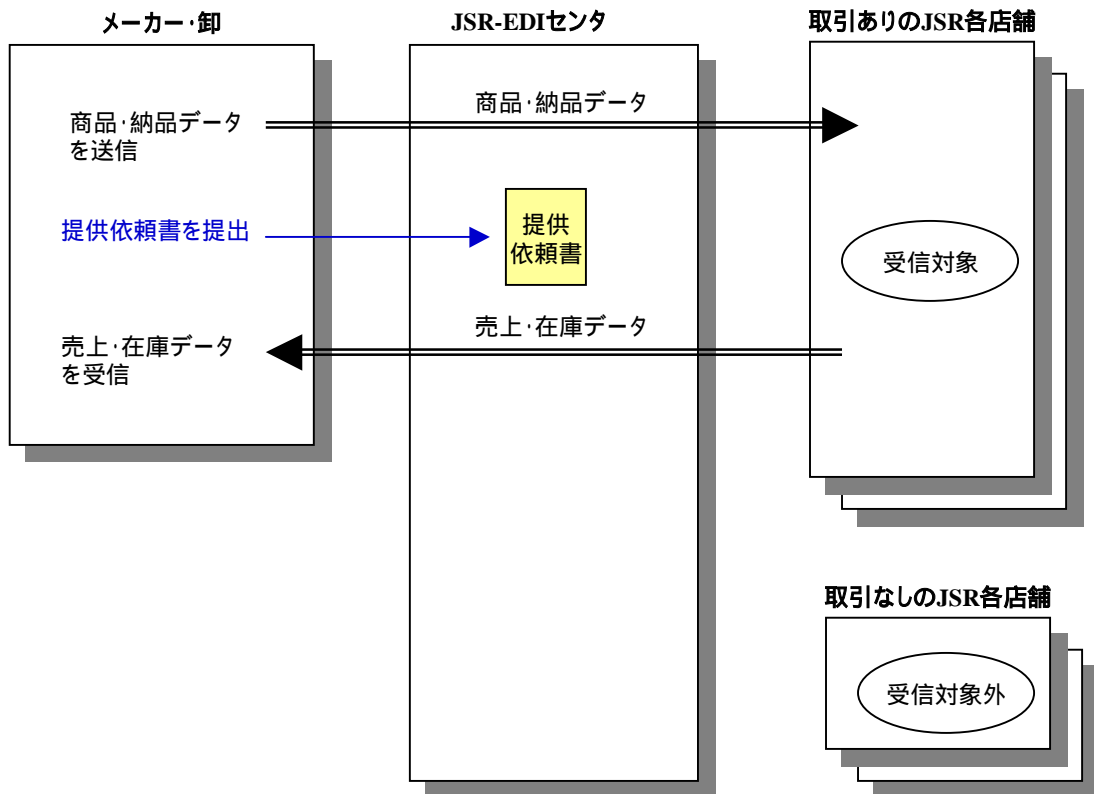


送信先は、第1帳合先および第2帳合先のみ

2.3.対象店舗の指定

売上・在庫データの提供を受ける際には、受信企業からEDIセンタに対して提供依頼書を提出していただきます。
ただし、対象店舗は御社からJSR-EDIセンタを経由してJSR-POSシステムに商品マスタ・納品データを提供している店舗となります。

対象店舗のイメージ



3.通信方法

通信方法は

- 3.1.Internet FTP
- 3.2..comExchange
- 3.3.E-Mail

より1種類をご選択ください。

3.1.Internet FTP

JSR-EDIセンタからインターネットに公開しているFTPサイトにデータをアップロードいたします。アップロードされたデータは、参照・更新・削除が可能です。

・保持期間

FTPサイト上のデータ保持期間は14日間とし、15日目以後のデータは定期処理にて削除します。また、これを待たずに受信企業から削除することも可能です。

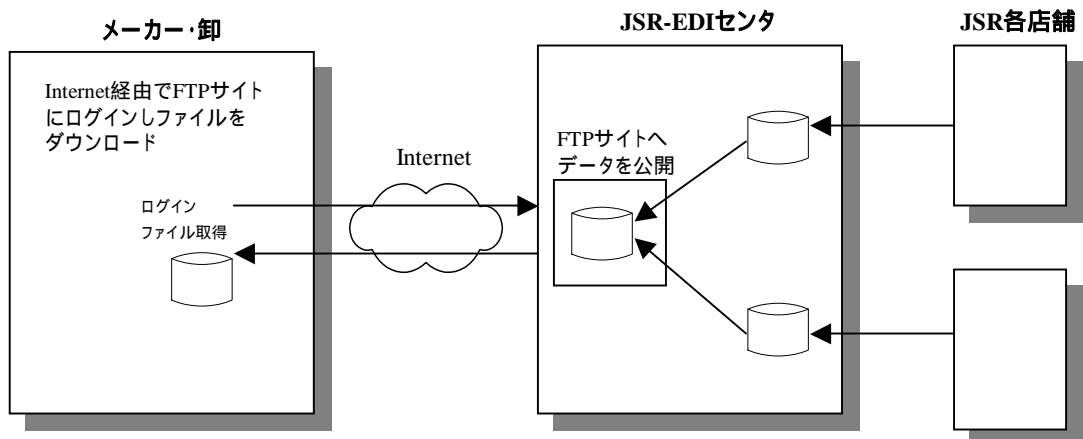
・セキュリティ

セキュリティのためFTPサイト参照にはログインIDとパスワードが必要です。ログインID、パスワード、サイトのIPアドレスといった接続情報はお申し込み時にご連絡差し上げます。

・ファイル名

桁数	1	2	3	4	5	6	7	8	9	0	1	2	3	4	5
ファイル名	J	S	R	S	K	P	U	M	0	3	1	2	0	1	1

- 桁数 説明**
- 1～3 送信先企業のJSRメーカー略称
 - 4～8 SKPUM:売上データ
SKZUM:在庫データ
 - 9～14 yyymmdd(処理日付)
 - 15 回数(必ず1)



3.2. .comExchange

JSR-EDIセンターから.comExchangeに対してデータをアップロードいたします。
.comExchangeの異手順交換機能によりJCA手順、全銀手順、FTPでの受信が可能です。

・保持期間

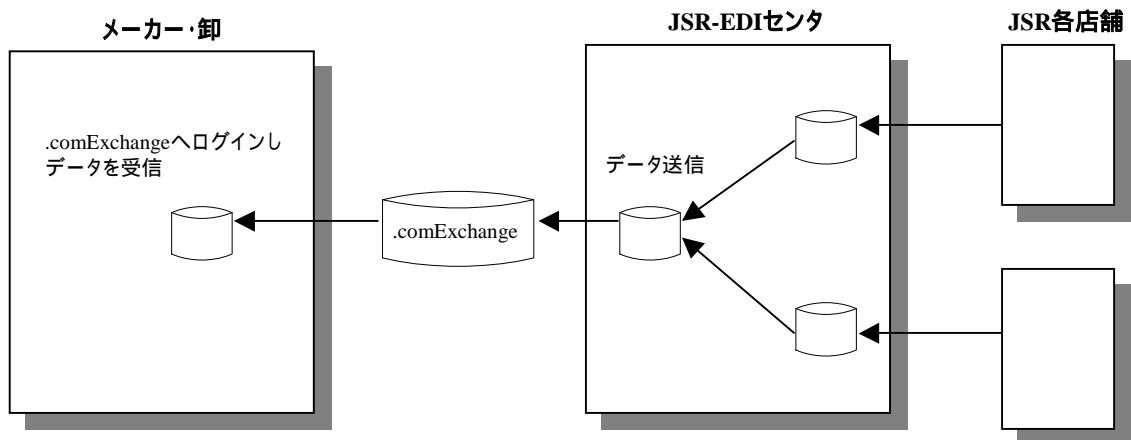
.comExchange内のデータは各企業様のサービス契約により保存期間が異なります。
詳細はご契約のサービスプロバイダへご確認ください。

・セキュリティ

ログインIDとパスワードにより.comExchangeへログインしてください。
.comExchangeはInternetとは隔離された閉鎖的なネットワークですので、セキュリティ面では最も安全な通信が可能となります。

・ファイル名/データ種別

通信手順	対象	データ	セット値
JCA手順	データ種別	売上データ	43
		在庫データ	30
全銀手順	全銀ファイル名	売上データ	4300000000
		在庫データ	3000000000
.comExchangeFTP	メッセージ識別コード	売上データ	SKPUM
		在庫データ	SKZUM



3.3.E-Mail

JSR-EDIセンタからデータファイルをE-Mailに添付して送信いたします。

・保持期間

ご利用のメールボックスの保持期間・保持容量となります。

・セキュリティ

ご希望により、パスワード付き圧縮形式(ZIP)でファイルを送信いたします。
ご指定がない場合はtxtファイルをそのまま添付して送信します。

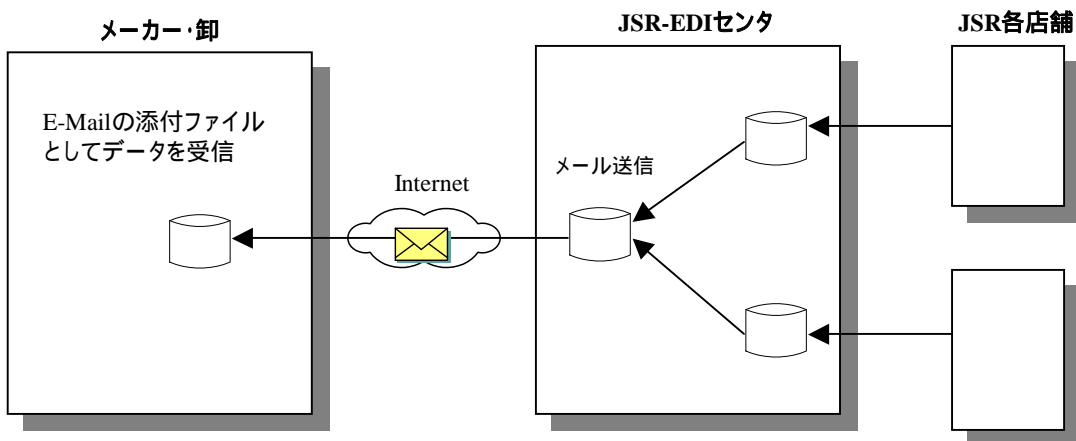
・ファイル名

桁数	1	2	3	4	5	6	7	8	9	0	1	2	3	4	5
ファイル名	J	S	R	S	K	P	U	M	0	3	1	2	0	1	1

桁数	説明
1~3	送信先企業のJSRメーカー略称
4~8	SKPUM: 売上データ SKZUM: 在庫データ
9~14	yyymmdd(処理日付)
15	回数(必ず1)

・メール内容

宛先 : ご指定のメールアドレス
 送信元: jsr-edi@p2.pnet.co.jp
 件名 : 【JSR-EDI】データ送信 yy/mm/dd (送信日付が入ります)
 本文 : 送信日、対象店舗、データ件数



4.運用規定

4.1.データ提供可能日時

提供可能日 : 月曜日 ~ 日曜日 (祝祭日も提供可能)

提供可能時刻: 午後11時までに店舗から受信したデータを振り分ける処理を実施します。データの提供はこの処理が完了次第随時実施いたします。翌日午前6時までに前日分のデータを提供いたします。

<.comExchangeをご利用の際の注意点>

.comExchangeをご利用の場合、.comExchangeサービスのメンテナンス作業にて送信できない場合があります。

想定されるメンテナンスは

- 1.日曜日22時~月曜日6時
- 2.1月1日午前0時~1月2日午前6時

です。こちらに関しては、以下の通りに対処いたします。

- 1.について、日曜日分のデータは月曜日早朝7時に送信いたします。
- 2.について、サービスに接続できなかった場合、データはEDIセンタに保存し、サービス開始後の処理にまとめて送信いたします。

<Internet FTP をご利用の際の注意点>

FTPサイト内に作成した提供データの保存期間は、作成から14日間とします。

5.料金

<JSR - EDI>

売上 / 在庫データ提供 価格表

(2006年8月1日 改定)

基本契約料金	月次固定料金		1企業様	¥20,000
--------	--------	--	------	---------

データ処理料金	月次変動料金	売上データ	1件	¥1
		在庫データ	1件	¥1

通信方法で .comExchange を利用する場合は実費を請求させていただきます。

基本契約料金、データ処理料金、.comExchange 料金ともに、対象の月次料金を翌月の月初にご請求させていただきます。

データ処理料金は毎月月初から月末までのデータ総件数で計算します。

6.お申し込みの流れ

JSR-EDI売上・在庫データ提供のお申し込みは、以下の流れでお願いします。

JSR-EDIセンター利用申込書<メーカー / 卸用>をJSRに提出

JSR-EDIセンター売上在庫データ提供依頼書(1)、(2)に必要事項を記入し
JSR-EDIセンターに提出

.comExchangeをご利用の際はご契約のサービスプロバイダに連絡
(JSR-EDI 売上在庫データ受信の件とお申し付けください)

通信テストを実施(JSR-EDIセンターよりご連絡差し上げます)

データの受信を開始

お申し込みの書類については、次ページ以後を参照してください

7.お申し込み資料

JSR-EDIのお申し込み資料は以下の通りです。

実際の書類は次ページ以後に添付いたしますが、電子ファイルでもご用意しております。

名称	用途	提出/問い合わせ先	ページ
JSR-EDIセンター売上在庫データ提供依頼書(1)	既にJSR-EDIへ商品・納品データを提供している企業が売上・在庫データの受信を開始する際の申請	JSR-EDIセンタ	14
JSR-EDIセンター売上在庫データ提供依頼書(2)	売上・在庫データの提供を受ける店舗の指定	JSR-EDIセンタ	15
.comExchange(JCA)設定情報 ^{注)}	新規に.comExchangeをJCA手順にて開始する際の設定情報	サービスプロバイダ	16
.comExchange(全銀)設定情報 ^{注)}	新規に.comExchangeを全銀手順にて開始する際の設定情報	サービスプロバイダ	17
.comExchange(FTP)設定情報 ^{注)}	新規に.comExchangeをFTP手順にて開始する際の設定情報	サービスプロバイダ	18

お問い合わせ、お申し込みの詳しい連絡先は19ページをご覧ください

^{注)} .comExchangeのお申込につきましては19ページのサービスプロバイダにお問い合わせください

受付日:
受付No:

JSR-EDIセンター売上在庫データ提供依頼書(1)

貴社名			
ご担当者様名		お申込日	
TEL		FAX	
テスト希望日		提供開始希望日	
処理通知メール受信アドレス			

送信処理を行った際には、対象件数をお伝えするメールを送信いたしますので、このメールの送信先をご記入ください。

提供データ

売上 / 在庫データ	売上データのみ	在庫データのみ
------------	---------	---------

ご希望の提供データに をご記入ください

通信方法

売上 / 在庫 受信通信環境

Internet FTP	送信元(センター)IPアドレス	お申し込み時にご連絡申し上げます
	ご希望のログインパスワード	
.com Exchange	ご契約のプロバイダ	インテックコミュニケーションズ セコムトラストネット 富士通エフ・アイ・ピー
	通信手順	JCA 全銀TCP/IP 全銀BCP TCP/IP FTP
	文字コード(全銀手順のみ)	EBCDIC JIS8
	顧客コード	
	ユーザーID	
E-Mail	送信元(センター)メールアドレス	jsr-edi@pnet.co.jp
	送信先(貴社)メールアドレス	
	パスワード(必要な場合のみ)	

ご利用の通信方法に をご記入ください

< ご注意 >

1. 売上 / 在庫データの提供は、既にJSR-EDIに商品 / 納品データをご提供いただいている企業様が対象となります
2. この「提供依頼書(1)」は、通信環境の設定のみに利用させていただきます
提供をご希望の店舗様のご指定及び追加につきましては、「提供依頼書(2)」をご提出ください

* 申し込み先(メールにてお願いします)

株式会社 プラネット: 開発本部ソリューション3部 牟田

E-Mail : mutak@pnet.co.jp

TEL : 03(3479)1861

FAX : 03(3479)6809

ご連絡いただけましたら、Excelのシートを送付いたします

受付日:
受付No:

JSR-EDIセンター 売上在庫データ提供依頼書(2)

貴社名	
ご担当者様名	
お申込日	

ご連絡先(お申込書の内容と異なる場合のみご記入ください)

TEL	
E-Mail	

No	提供をご希望の店舗様名	店舗コード	提供開始希望日	弊社利用欄		
				設定日	CK	送信確認
1						
2						
3						
4						
5						
6						
7						
8						
9						
10						
11						
12						
13						
14						
15						
16						
17						
18						
19						
20						
21						
22						
23						
24						
25						
26						
27						
28						
29						
30						

<ご注意>

- ・この提供依頼書は、売上在庫データを受信する店舗様の登録申請としてご利用ください
- ・追加の場合は追加対象の店舗様のみをご記入ください

* 申し込み先(メールにてお願いします)

株式会社 プラネット: 開発本部ソリューション3部 牟田

E-Mail: mutak@pnet.co.jp

TEL: 03(3479)1861

FAX: 03(3479)6809

ご連絡いただけましたら、Excelのシートを送付いたします

.comExchange設定情報

2003.11.10版

.com Exchange(JCA)をご利用のお客様用

下記内容を.com Exchangeを契約される際に、NSP(サービスプロバイダー)へご提示ください。

お申込者情報

申請日:平成	年	月	日	テスト希望日:平成	年	月	日
貴社名:							
ご担当者名:							
ご担当者連絡先:(TEL) _____							
(E-mail) _____@_____							
*2 顧客コード:L_ _ _ _				*3 ユーザID:L_ _ _ _ _			
(*2,3 お申込みの際、各NSPから提示されます)							

JSR-EDIセンタ情報 (*:0は全て「ゼロ」です)

顧客コード:^{*}L 0 P 0 ユーザID:^{*}L 0 P 0 0 0 1

センターコード:^{*}8 1 8 0 0 1

フォーマット情報

	メッセージ識別コード	データ種別	レコード長	テキスト長
商品マスタ	SKSMDE	60	256	256
納品データ	SKNDME	21	256	256
売上データ	SKPUME	43	256	256
在庫データ	SKZUME	30	256	256

文字コード規約

使用文字コードについてはEBCDIC (IBM)をお使いください。

なお、英小文字のご使用をお控えください。

.comExchange設定情報

.com Exchange(全銀手順<BSC,TCP/IP>)をご利用のお客様用

2003.11.10版

下記内容を.com Exchangeを契約される際に、NSP(サービスプロバイダー)へご提示ください。

お申込者情報

申請日:平成	年	月	日	テスト希望日:平成	年	月	日
貴社名:							
ご担当者名:							
ご担当者連絡先:(TEL) _____							
(E-mail) _____@_____							
顧客コード: ^{*2} L__ __ __				ユーザID: ^{*3} L__ __ __ __			
(*2,3 お申込みの際、各NSPから提示されます)							

JSR-EDIセンタ情報 (*:0は全て「ゼロ」です)

顧客コード:^{*}L 0 P 0 ユーザID:^{*}L 0 P 0 0 0 1

センターコード:^{*}0 3 3 4 7 9 1 8 6 4 CPU/PCコード:^{*}0 0 0 1

フォーマット情報

	メッセージ識別コード	全銀ファイル名	レコード長	テキスト長	文字コード
商品マスタ	SKSMDE	6 0 0 0 0 0 0 0 0 *	2 1 5	2 2 0	EBCDIC
	SKSMD	6 0 0 0 0 0 0 0 0	2 1 7	2 2 2	JIS 8
納品データ	SKNDME	2 1 0 0 0 0 0 0 0	2 3 5	2 4 0	EBCDIC
	SKNDM	2 1 0 0 0 0 0 0 0	2 3 7	2 4 2	JIS 8
売上データ	SKPUME	4 3 0 0 0 0 0 0 0	2 0 3	2 0 8	EBCDIC
	SKPUM	4 3 0 0 0 0 0 0 0	2 0 5	2 1 0	JIS 8
在庫データ	SKZUME	3 0 0 0 0 0 0 0 0	2 0 3	2 0 8	EBCDIC
	SKZUM	3 0 0 0 0 0 0 0 0	2 0 5	2 1 0	JIS 8

文字コード規約

使用文字コードについてはEBCDIC(IBM)またはJIS8をお使いください。
EBCDIC(IBM)をご利用の場合は英小文字をお控えください。
JIS8をご利用の場合はレコードごとに改行コード(CR/LF)を付加してください。

JIS 8文字コード使用ユーザーの登録

ユーザー・プロフィール登録時、全銀プロトコル用2画面目の“使用文字コード(E/J)”に“E”を指定してください。

.comExchange設定情報

2008.11.10版

.com Exchange (FTP) をご利用のお客様用

下記内容を .com Exchange を契約される際に、NSP (サービスプロバイダー) へご提示ください。

お申込者情報

申請日:平成	年	月	日	テスト希望日:平成	年	月	日
貴社名:							
ご担当者名:							
ご担当者連絡先:(TEL) _____							
(E-mail) _____@_____							
*2 顧客コード:L_ _ _ _				*3 ユーザID:L_ _ _ _ _			
(*23 お申込みの際、各NSPから提示されます)							

JSR-EDIセンタ情報 (*:0は全て「ゼロ」です)

*
顧客コード: L 0 P 0 *
ユーザID: L 0 P 0 0 0 1

フォーマット情報

	メッセージ識別コード	データ長	レコード長	備考
商品マスタ	S K S M D	215	217	レコードの最後にCR/LFコードを付加してください
納品データ	S K N D M	235	237	
売上データ	S K P U M	203	205	
在庫データ	S K Z U M	203	205	

文字コード規約

使用文字コードについてはJIS8をお使いください。
レコードの最後に改行コード(CR/LF)を付加した形としてください。

お問い合わせ先

※JSR-EDIセンター

株式会社プラネット
開発本部ソリューション3部 牟田
TEL : 03(3479)1861
E-Mail: mutak@pnet.co.jp

※.comExchange サービスプロバイダ (五十音順)

■(株)インテックコミュニケーションズ
営業本部 ビジネスソリューション営業部 増野 浩
TEL:03-5665-5003
E-mail:masuno_hiroshi@intecomms.co.jp

■セコムトラストネット(株)

【東京】

トラストネットワーク事業部 サービス営業部 EC/EDIグループ 関 直樹
注)関が2名おりますので、「EDIグループの関」とご指名ください
TEL:03-5395-8982

E-Mail:nao-seki@secomtrust.net

【大阪】

大阪営業所 営業グループ 仲村 圭市
TEL:06-6241-6802

E-Mail:keiji@secomtrust.net

■富士通エフ・アイ・ピー(株)

大阪支社流通営業部 瀧川 典秀
TEL:06-6836-3541

E-Mail:takigawa.n@fip.fujitsu.com